





# Herakulix® XS

## TECHNISCHES DATENBLATT



SIHGA®		Herakulix®		Holzanschluss		Justierbereich		Bemessungswerte		Charakter. Werte**
objektpack®						Höhe [mm]		Druckkraft [kN]	Querkraft [kN]	Zugkraft [kN]
Art. Nr.	VE	Type	Type	von	bis	Rc,d	Rv,d	Rt,k		
51107	10	<b>XS RI 30</b>	IdeFix® IFK 304	115	155	45,45	2,40	17,00		
51117	10	<b>XS QI 30</b>	IdeFix® IFK 304	115	155	45,45	2,40	17,00		
51127	10	<b>XS RG</b>	GoFix® S+ 8,0 x 125	115	155	45,45	-	10,90		
51137	10	<b>XS QG</b>	GoFix® S+ 8,0 x 125	115	155	45,45	-	10,90		
51147	10	<b>XS BG</b>	GoFix® S+ 8,0 x 125	99	136	45,45	1,90	10,90		
47706	10	<b>*XS RZ</b>	Ring + Scheibe	M 20	Ø 37/21					

\*\* charakteristische Werte für Bemessung nach EC 5 und Festigkeitsklasse C 24 (ρ<sub>k</sub> 350 kg/m<sup>3</sup>)



### DETAILS

- integrierter Neigungsausgleich bis ±5° in alle Richtungen
- zweiteiliges System mit geringem Einfahrweg
- Einsatz im bewitterten Bereich zulässig (NKL 3)
- ermöglicht individuelle Verankerung und unbehindert 90°-Bohren

ETA-18/0886

