



## Monitorix® ROOF PORT

alle Produktbilder © Fleck GmbH

### FLACHDACH-KONTROLLSTUTZEN UND ZUBEHÖR



#### Monitorix® ROOF PORT-FLAT

Flachdachstutzen

- 4in1 Flachdachstutzen DN100/125
- Mit Kondenswasserabscheider, auch als Sanierungslüfter zu verwenden

Unser Partner:



#### Monitorix® ROOF PORT-GREEN

Gründachstutzen

- 4in1 Gründachstutzen DN125
- Mit Dämmung 600 mm Hoch
- Geeignet für die Installation von Be- und Entlüftungen auf extensiv und intensiv begrünten Flach- und Umkehrdächern
- Doppelwandiger Aufbau mit integrierter Wärmedämmung schützt vor Kondensat im Rohr

#### Varianten Flansch-Manschette

- Bitumen-Manschette
- Folien-Manschette
- PVC/PP-Manschette



#### Monitorix® ROOF PORT-TERRACE

Terrassenkontrollschacht

- Für Terrassenbeläge mit besonders geringer Bauhöhe
- Wasserdicht und mit abschraubbarer Kappe zur Kontrolle der Dampfbremsebene auf eventuell eingedrungenes Wasser

#### Bitte Weiterblättern

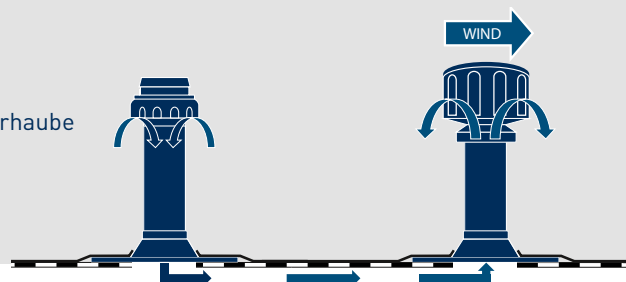
Berechnungsblatt auf nachfolgender Seite



#### Monitorix® ROOF PORT-ROTOR

Flachdachbelüftung

- Zwangslüfter mit windgetriebener Rotorhaube
- Rotordrehung bereits ab einer Windgeschwindigkeit von ca. 1 m/sec
- Nachrüstset, obere Abdichtung



# Berechnungsgrundlage

## für Kontrollstutzen Monitorix® ROOF PORT

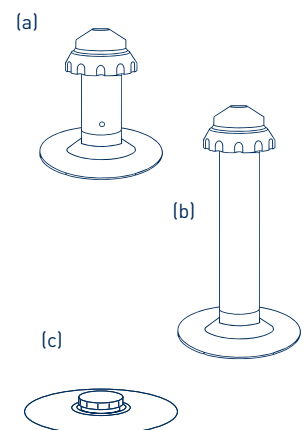
mit \* gekennzeichnete Angaben sind zwingend erforderlich, ebenso sind vorhandene Pläne als PDF- oder DWG-Datei anzuhängen

### Allgemeine Angaben

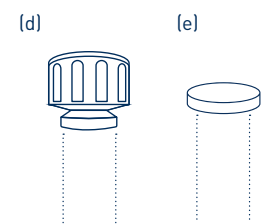
Kunde/Firma*			
Ansprechpartner*	Deb. Nr. SIHGA®		
Straße, Haus Nr.*	PLZ/Ort*		
Telefon*	UID-Nr.*		
E-Mail*			
Bauvorhaben*	<input type="checkbox"/> Neubau <input type="checkbox"/> Sanierung		

### Angaben zum Projekt

gewünschter Kontrollstutzen	gewünschte Flansch-Manschette	Stückzahl (falls bereits bekannt)
<input type="checkbox"/> <b>Monitorix® ROOF PORT-FLAT (a)</b> Flachdachstutzen	<input type="checkbox"/> Bitumen-Manschette (TT61000) <input type="checkbox"/> Folien-Manschette (TT61100) <input type="checkbox"/> PVC/PP-Manschette (TT61200)	_____ <b>Stk</b> _____ <b>Stk</b> _____ <b>Stk</b>
<input type="checkbox"/> <b>Monitorix® ROOF PORT-GREEN (b)</b> Gründachstutzen Standardlänge: 600 mm (weitere Längen auf Anfrage)	<input type="checkbox"/> Bitumen-Manschette (TT61300) <input type="checkbox"/> Folien-Manschette (TT61400) <input type="checkbox"/> PVC/PP-Manschette (TT61500)	_____ <b>Stk</b> _____ <b>Stk</b> _____ <b>Stk</b>
<input type="checkbox"/> <b>Monitorix® ROOF PORT-TERRACE (c)</b> Terrassenkontrollschacht (Mindestaufbauhöhe 400 mm)	<input type="checkbox"/> Bitumen-Manschette (TT61600) <input type="checkbox"/> Folien-Manschette (TT61700)	_____ <b>Stk</b> _____ <b>Stk</b>



Zubehör Kontrollstutzen	Stückzahl (falls bereits bekannt)
<input type="checkbox"/> <b>Monitorix® ROOF PORT-ROTOR (d)</b> (TT61800) Zwangsbeltüftung mit windbetriebener Rotorhaube	_____ <b>Stk</b>
<input type="checkbox"/> <b>Monitorix® ROOF PORT-TIGHT (e)</b> (TT61910) Verschlusskappe für Kontrollstutzen	_____ <b>Stk</b>



### Unser Partner:



TAKE THE BEST