

# Herakulix® L

## TECHNISCHES DATENBLATT


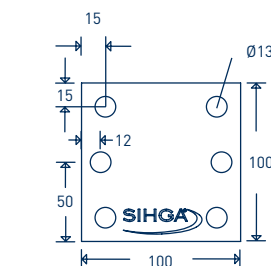
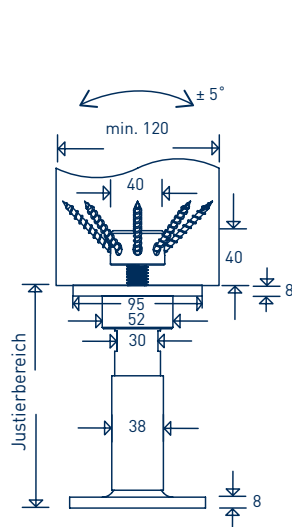
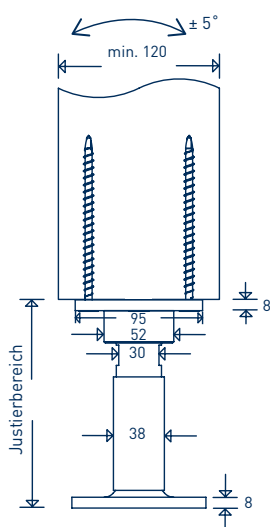


SIHGA® objektpack®		Herakulix®	Holzanschluss	Justierbereich		Bemessungswerte		Charakter. Werte*
Art. Nr.	VE	Type	Type	von	bis	Druckkraft [kN]	Querkraft [kN]	Zugkraft [kN]
51507	5	<b>L RI 40</b>	IdeFix® IFK 406	220	350	89,09	1,9	29,00
51517	5	<b>L QI 40</b>	IdeFix® IFK 406	220	350	89,09	1,9	29,00
51527	5	<b>L RG</b>	GoFix® S+ 8,0 x 195	220	350	89,09	-	10,90
51537	5	<b>L QG</b>	GoFix® S+ 8,0 x 195	220	350	89,09	-	10,90

\* charakteristische Werte für Bemessung nach EC 5 und Festigkeitsklasse C 24 (ρ<sub>k</sub> 350 kg/m³)

### Legende:

XS	X-Small	R	Rechteckige Grundplatte
S	Small	Q	Quadratische Grundplatte
M	Medium	K	Kreisförmige Grundplatte
L	Large	I	IdeFix®
XL	X-Large	G	GoFix®
		B	Beton (zum Einbetonieren)
		N	Neigungsverstellbar



### DETAILS

- integrierter Neigungsausgleich bis ±5° in alle Richtungen
- zweiteiliges System mit geringem Einfahrweg
- Einsatz im bewitterten Bereich zulässig (NKL 3)
- ermöglicht individuelle Verankerung und unbehindertes 90°-Bohren

ETA-18/0886

